

# PRODUKTINFORMATION MODELL 1517 TWISTER

© 2017 KURT BEIER & KATI QUINGER



Mit- und ohne Armteil erhältlich



360° Drehfunktion





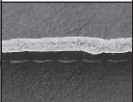

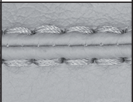





Schaukelfunktion

**TWISTER:** DREH- UND SCHAUKELSESEL MIT ELEGANTEM MATERIALMIX UND 360°-DREHFUNKTION. LEICHTE, FILIGRAN GEARBEITETE ARMTEILE, WAHLWEISE AUS HOLZ ODER METALL. AUF WUNSCH MIT PASSENDEM HOCKER. HOLZARTEN, BEZÜGE (STOFF/LEDER) UND NAHTVERARBEITUNG WÄHLBAR.



**Metall-Armteil (Typ 145/145SC):** Metall, schwarz matt Feinstruktur pulverbeschichtet  
**Dreh-Schaukelsystem, Sessel:** Metall, schwarz matt Feinstruktur pulverbeschichtet.  
**Achtung! Maximale Belastbarkeit:** bis 110 kg  
**Füße, Hocker (Typ 550/550SC):** Kunststoffgleiter: 3,5 cm


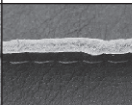

## Nahtvarianten Führungsnähte / Ziernähte (Typ 145/140/145H/550)

	Kaltnaht	Kappnaht	Offenkantig	Moccasinnahnt Aufpreis	Twinnahnt Aufpreis	KR* (Keder-RV) Aufpreis	Kettelnahnt Aufpreis	Biese	Zweinadelnaht	Quadratnaht Aufpreis
										
<b>Stoff</b>								x		
<b>Leder</b>			x							
<b>Kunstfell</b>	x									

Die Nahtfarbe bei Ziernähten/Führungsnähten ist wahlweise Ton in Ton oder als Kontrastnaht in den Farben Weiß, Natur, Grau, Rost und Schwarz möglich. Auf Anfrage auch Sondernahtfarben möglich.

\*Keder-RV: wahlweise in den Farben Schwarz, Rot, Natur oder Hellgrau.











## Nahtvarianten „SPECIAL COVER“ (Typ 145SC/140SC/145HSC/550SC)

	Kaltnaht	Offenkantig	Biese
			
<b>Musterstoffe / Cord</b>			x
<b>Dickleder 2525 CRAZY NECK</b>		x	
<b>Fell 2700 COW</b>	x		

Die Nahtfarbe bei Ziernähten/Führungsnähten ist wahlweise Ton in Ton oder als Kontrastnaht in den Farben Weiß, Natur, Grau, Rost und Schwarz möglich. Auf Anfrage auch Sondernahtfarben möglich.

**Achtung!**  
**Bei „SPEZIAL COVER“ Verarbeitung sind vorne keine Teilungsnähte auf Sitz und Rücken.**

## Holz Standardoberflächen:

	Fichte natur gebürstet	Fichte gebürstet, grau gebeizt (Vintage-Style)	Kernesche natur	Esche schwarz gebeizt	Wildeiche	Balkeneiche	Alteiche	Eiche gedämpft	Räucher-eiche	Amerik. Nussbaum
	(hell gekittet)		(braun gekittet)		(dunkel gekittet)	(nicht gekittet)	(nicht gekittet)	(dunkel gekittet)	(dunkel gekittet)	(dunkel gekittet)
<b>Preisgruppe</b>	PG1	PG1	PG2	PG2	PG3	PG4	PG4	PG4	PG5	PG6
										
<b>Unbehandelt</b>	⊘	⊘	*	⊘	*	⊘	⊘	✓	✓	*
<b>Geölt</b>	⊘	⊘	*	⊘	✓	*	⊘	*	*	✓
<b>Lackiert</b>	⊘	⊘	✓	✓	*	✓	⊘	*	*	*

Unbehandelte Hölzer haben durch ihre Natürlichkeit einen einzigartigen Charakter. Farb- bzw. Strukturabweichungen zu den gezeigten Mustern sind die Regel. Durch den täglichen Gebrauch entsteht im Laufe der Zeit eine gewünschte Patina, die den Charakter des Holzes hervorhebt. Weitere Pflegehinweise entnehmen Sie bitte der Allgemeinen Holzinfo! Gekittete Stellen können je nach Oberfläche eine unterschiedlich wirkende Farbopik haben. Dunkler Kitt kann z.B. bei unbehandeltem Holz anthrazit/bläulich wirken.

- \* = Auf Wunsch gegen Verarbeitungsaufpreis erhältlich
- ✓ = Bullfrog Empfehlung und Standardoberfläche
- ⊘ = Diese Varianten sind nicht erhältlich



Dreh- Schaukelsystem aus Metall, schwarz matt Feinstruktur pulverbeschichtet

## Qualität im Detail!

- 1 - Innengestell aus Holzwerkstoff
- 2 - Wellenfedern aus Stahl
- 3 - Gummigurte
- 4 - Federschutzabdeckung aus Polyvlies
- 5 - Polyschaum
- 6 - Inlettmatte, gefüllt mit 100% Kugelfasern
- 7 - Polsterwatte
- 8 - Bezug
- 9 - Dreh- Schaukelsystem aus Metall,  
schwarz matt Feinstruktur pulverbeschichtet  
(bzw. Kunststoffgleiter bei Typ 100)
- 10 - Armteil: Metall, schwarz matt Feinstruktur  
pulverbeschichtet (nur bei Typ 145 / 145SC)

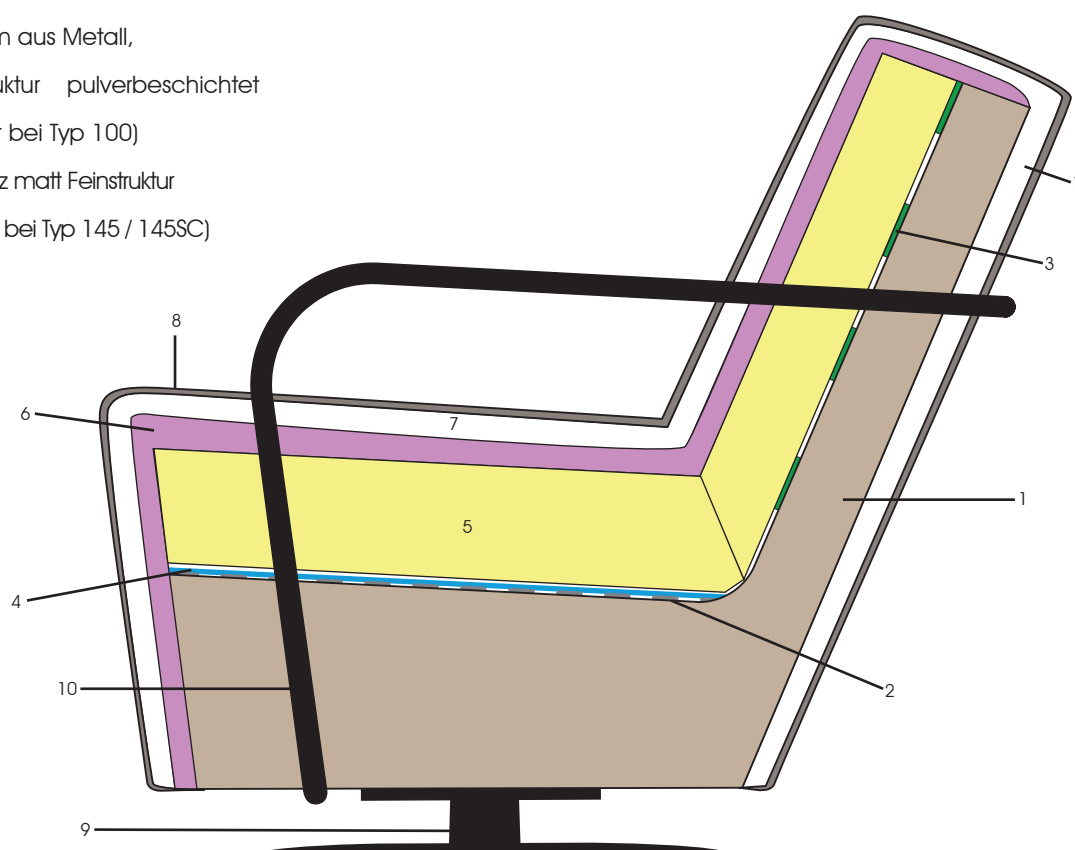
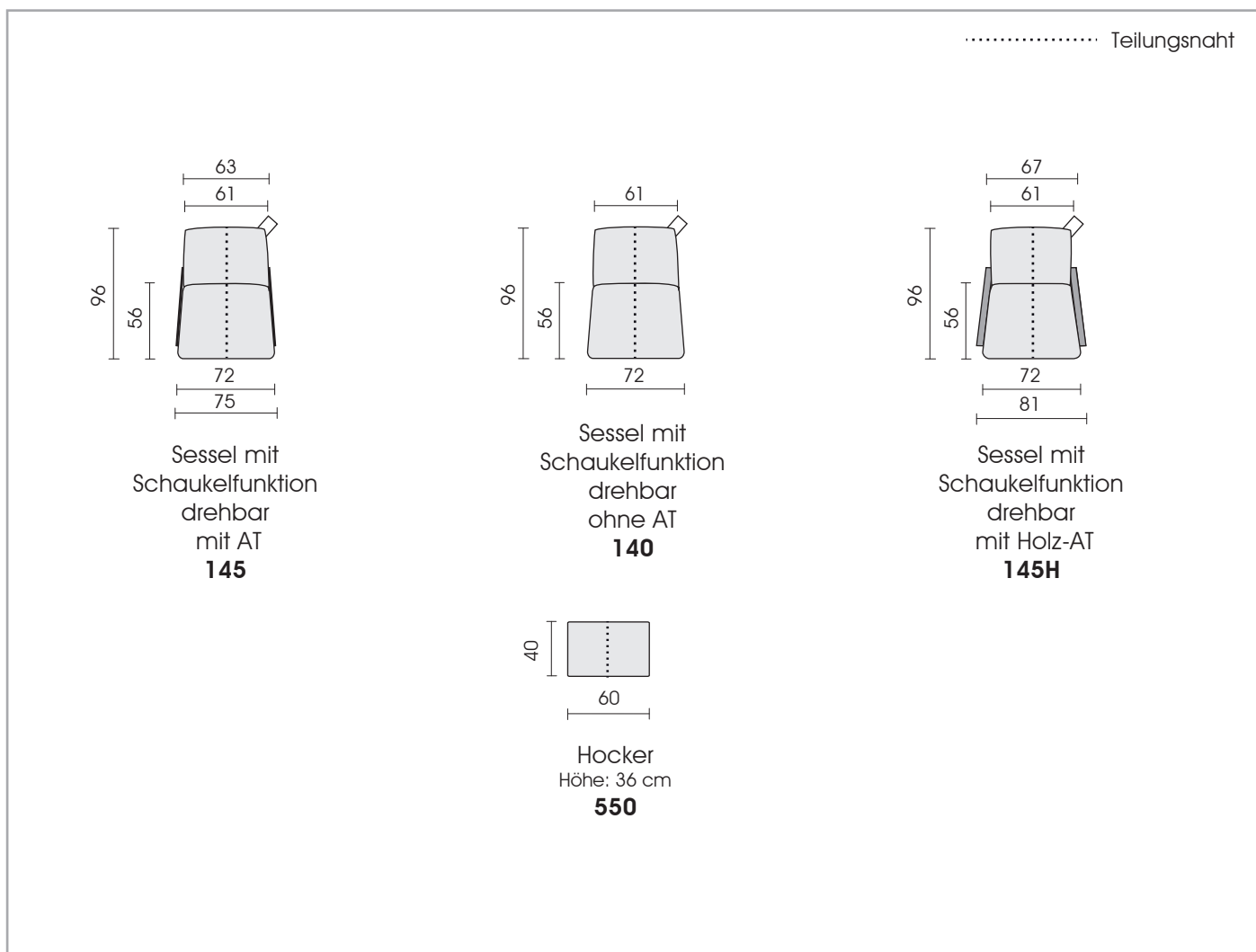
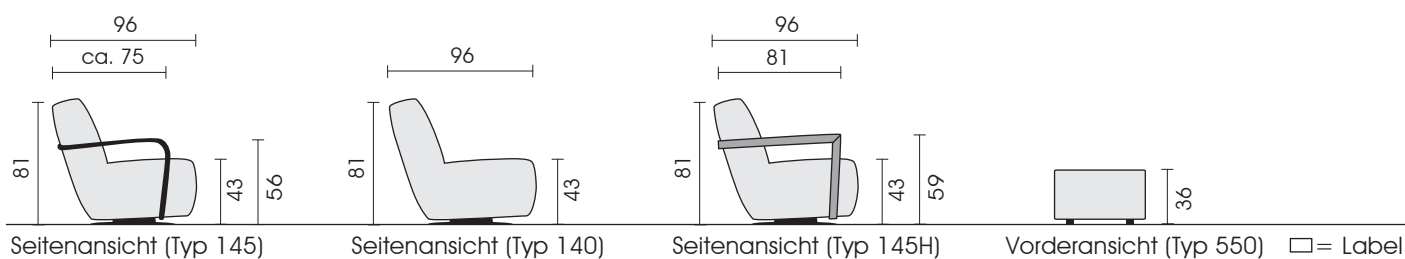




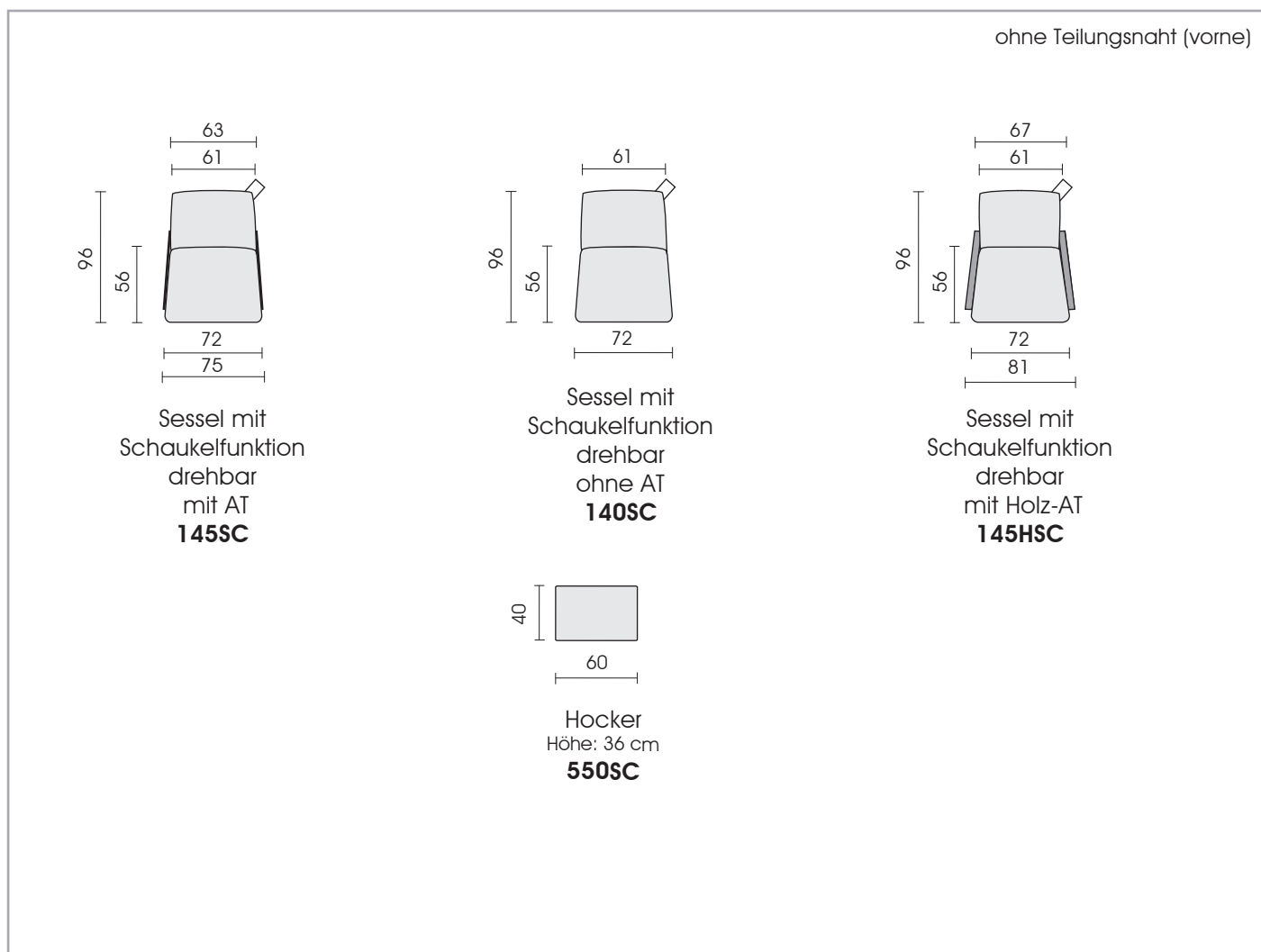
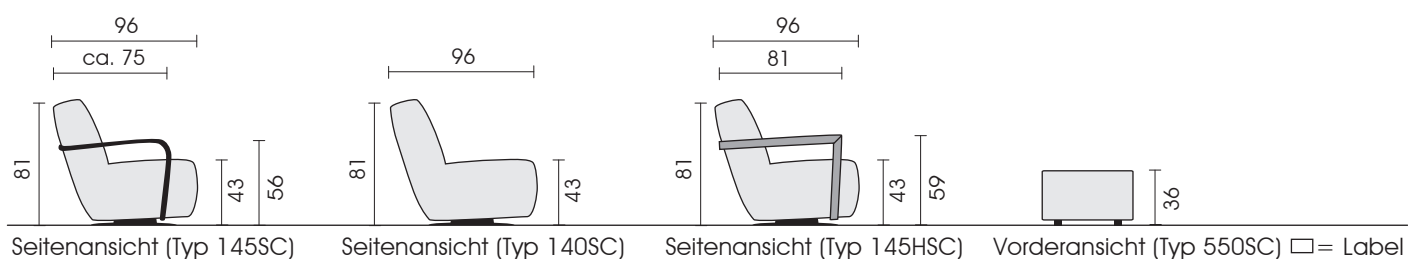
Tabelle: Nahtvarianten Führungsnähte / Ziernähte (Typ 145/140/145H/550) für Stoff, Leder und Kunstfell



Jedes Möbel ist ein von Hand gefertigtes Unikat. Daher können Maßdifferenzen zu den hier angegebenen Größen entstehen. Ursachen sind: 1. unterschiedliche Bezugsmaterialien (Stoff, Leder), 2. Verarbeitung von Inlettmatrzen, 3. der Druck mit dem einzelne Typen zu Stellkombinationen verbunden werden, usw. Der Sitzkomfort von Teilen mit größerer Sitztiefe kann zu denen mit geringerer Tiefe differieren.



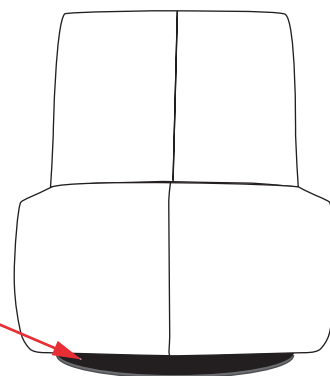
Tabelle: Nahtvarianten „SPECIAL COVER“ (Typ 145SC/140SC/145HSC/550SC) für Musterstoffe, Cord, Fell und Dickleder



Jedes Möbel ist ein von Hand gefertigtes Unikat. Daher können Maßdifferenzen zu den hier angegebenen Größen entstehen. Ursachen sind: 1. unterschiedliche Bezugsmaterialien (Stoff, Leder), 2. Verarbeitung von Inlettmatrzen, 3. der Druck mit dem einzelne Typen zu Stellkombinationen verbunden werden, usw. Der Sitzkomfort von Teilen mit größerer Sitztiefe kann zu denen mit geringerer Tiefe differieren.

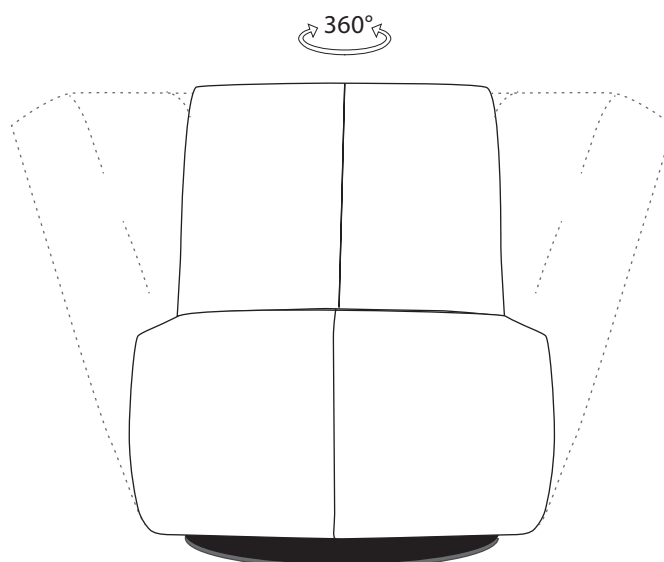
**Achtung! Sicherheitshinweis:**

Die Fußplatte steckt in einer konischen Drehspindel.  
Beim Transport des Sessels ist es zwingend notwendig, den  
Sessel an der Platte anzuheben.

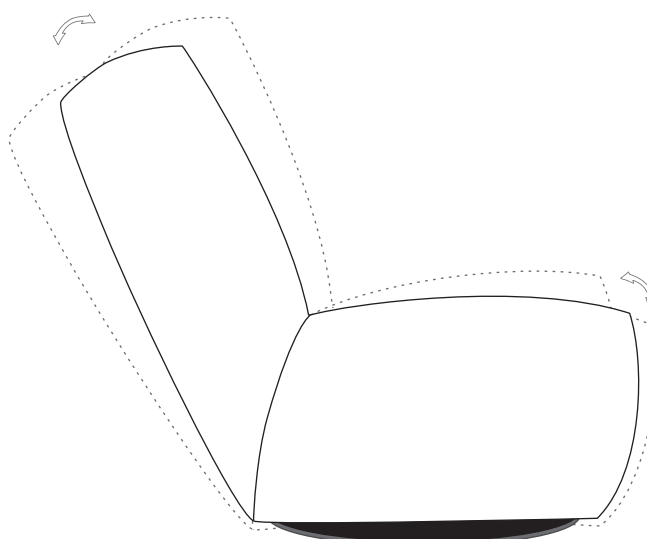


**Dreh-Schaukelsystem**

360 ° Drehfunktion:



Schaukelfunktion:



**Achtung! Die maximale Belastbarkeit des Dreh-Schaukelsystems beträgt 110 kg!**